



Le PROJET
d'éducation artistique
de L'ARBRE à PAROLES

La compagnie Herborescence et LaRaConteuse & compagnie
s'associent pour un projet autour de l'arbre
avec le conte, les arts visuels et le cirque.

Nature

sensibilisation écologique, démarche artistique autour de l'arbre et la nature.

Culture

contes, spectacles aériens, illustrations, témoignages

Rencontres

aller à la rencontre de différents publics et de différents espaces naturels :
de fermes en fermes, dans les parcs, les jardins, les bois, la forêt,
dans les écoles, les bibliothèques, les centres sociaux, les centres de loisirs,
les places des communes,...

Ces notions sont au cœur de notre sensibilité artistique depuis toujours.

Notre projet est de créer
**un espace d'échange et de réflexion
autour de l'homme et de l'arbre :**

«Emportons chez nous l'empreinte
d'une rencontre avec les arbres,
dans lesquels, nous aurons évolué
et avec lesquels nous aurons inventé des histoires.
Partageons l'idée d'un réenchantement,
qui interpelle sur **la notion d'écologie**
et de l'importance de prendre soin de la nature
puisque nous-même nous sommes nature.»

Le PROJET d'éducation artistique de L'ARBRE à PAROLES

Pour cela nous proposons le spectacle de la compagnie,
des ateliers et un moment de restitution publique.

Nous pouvons envisager ce projet sur plusieurs temps
étalés sur l'année et l'articuler selon vos envies et votre budget.

• Le spectacle

présenté en amont des ateliers

Le géant aux fruits d'or et de glace

Spectacle dans un arbre ou en salle

Tout public pour deux circassiennes et une dessinatrice
(pour la version en salle)

Durée : 50mn

Inspiré d'un conte traditionnel et théâtralisé par la plume d'Anne Sorel
qui lui insuffle humour et modernité, "Le géant aux fruits d'or et de glace"
est un spectacle à la fois profond et léger, grave et loufoque !...

• Des ateliers :

◦ art visuels et création de livres illustrés

land art, pop up, tableaux de feuilles...(voir dossier art visuels/contes)

◦ initiation aux arts du cirque

de l'équilibre (boule, rolla bolla...)

en passant par le jonglage (balles, assiettes chinoises, baton du diable, anneaux...)

et l'acrobatie (portés, acrobatie au sol),

l'exploration des arts du cirque se fera de manière ludique et inventive,

pour cela nous y mêleront le détournement d'objet,

l'expression corporelle et théâtrale ce qui amènera tout un chacun à trouver sa propre créativité.

◦ grimpe d'arbre

activité en nature qui permet à tous de grimper, tout en prenant soin de soi et des arbres.

Deux ateliers proposés :

▫ *cordes à soie, pour grimper à l'aide d'une corde dans les branches*

▫ *moulinette, pour monter jusqu'à la cime des arbres en duo avec un(e) grimpeur.r.se et un(e) assureur.r.se*

◦ aérien dans les arbres

accrochés aux branches des arbres le tissu et le trapèze prennent toute leur dimension aérienne :

défions les lois de l'apesenteur, retrouvons nos âmes d'enfants, grimpons dans les arbres !

"chut... écoutons le vent dans les feuilles perchés sur un trapèze..."

◦ collectage de paroles


*Nous avons mis en place une fiche recueil type qui permettra aux enfants d'aller questionner
leurs parents, grands parents, etc ...*

et qui sera distribuée en amont de notre venue dans les écoles, centre de loisirs, bibliothèques ...

*Ces paroles recueillies seront une base pour la fabrication d'histoires d'arbres
que nous fabriqueront lors des autres ateliers. (Voir fiche recueil page 8)*

◦ restitution finale des ateliers

*Les créations des participants seront mis en espace lors d'une exposition/spectacle
au sein de l'école et/ou dans la bibliothèque et/ou lieu culturel du village.*



les ateliers de
L'ARBRE à PAROLES

EXPRESSION
CORPORELLE

BOULE

JONGLE



jongler avec des foulards
arts du cirque
école du sacré coeur Penvenan (22)

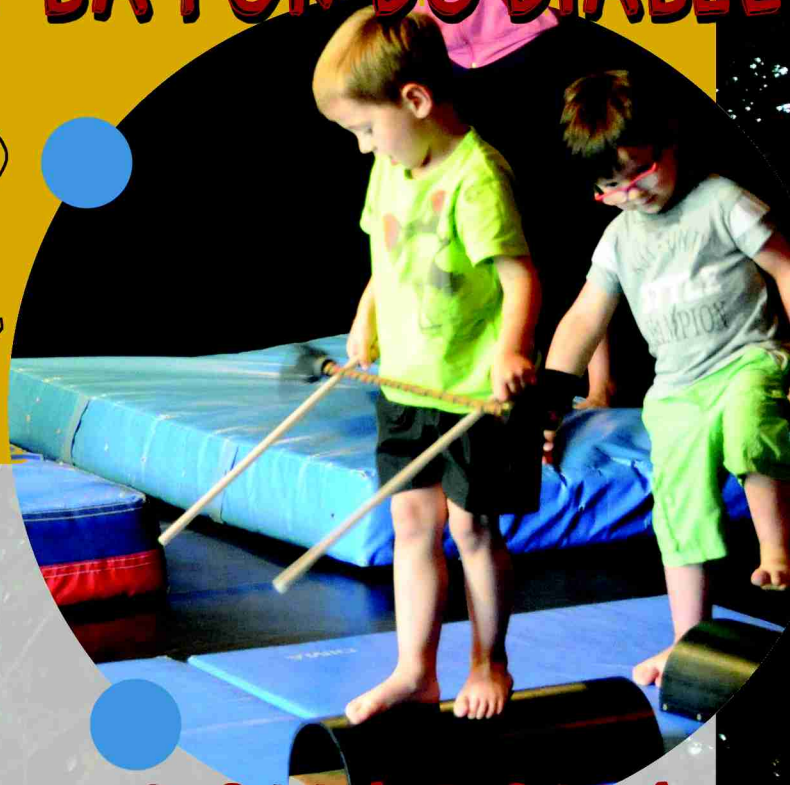


équilibre sur une boule
arts du cirque

ATELIERS
INITIATION
AUX ARTS
DU CIRQUE

BATON DU DIABLE

ACROBATIE




ROLLA BOLLA



se déplacer dans l'espace
arts du cirque
école du sacré coeur Penvenan (22)



les ateliers de L'ARBRE à PAROLES



MOULINETTE

ATELIERS GRIMPE D'ARBRES


**GRIMPER
TOUT EN PRENANT
SOIN DE SOI ET DES ARBRES**



les ateliers de L'ARBRE à PAROLES

TISSUS AERIEN

ATELIERS AÉRIENS DANS LES ARBRES



les aériens : tissus & trapèze
les 6ème 3 de St Amand Montrond (1-8)
dans les arbres


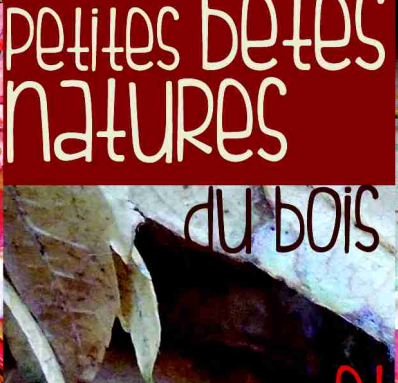



les aériens : tissus & trapèze
6ème 3 de St Amand Montrond (18)
dans les arbres
projet lez'arts au collège



TRAPEZE FIXE

les ateliers de L'ARBRE à PAROLES



fleurs
sèches ou fraîches
des graines
des feuilles
de toutes les couleurs
MATERIAUX
POUR LES
PETITES BÊTES
NATURES

du bois de toutes
les tailles

et
puis
de toutes
vos envies
au naturel...

les ateliers de L'ARBRE à PAROLES

dessiner avec la nature, dans la nature
du land art en PS
école du sacré coeur Penvenan (22)



LES PETITES BÊTES NATURE



les 6ème 3 de St Amand Montrond (18)
land art
projet lez'arts au collège



les 6ème 3 de St Amand Montrond (18)
land art
projet lez'arts au collège



les 6ème 3 de St Amand Montrond (18)
land art
projet lez'arts au collège



les ateliers de L'ARBRE à PAROLES



lili la fourmi l'histoire con école du sacré coeur Penvenan (22)



lili la fourmi coller/dessiner école du sacré coeur Penvenan (22)

Un atelier pour les tout petits

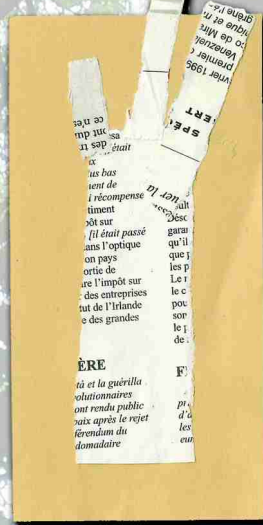

Un arbre géant,
une fourmi qui s'appelle Lili
et qui vit dans un tout petit arbre :
et voilà une nouvelle histoire fabriquée
avec trois bouts de papier déchirés...




la fourmi manipuler école du sacré coeur Penvenan (22)



la fourmi manipuler école du sacré coeur Penvenan (22)



les ateliers de
CRÉATION L'ARBRE à PAROLES
DE MARIONNETTES & D'HISTOIRES
EN OMBRES CHINOISES




LES PETITES BÊTES
QUI VIVENT
DANS LES ARBRES



les petites bêtes
qui vivent
dans les arbres



les petites bêtes



les petites bêtes
qui vivent
dans les arbres

ÉCOLE MATERNELLE
PETITE & MOYENNE SECTION
DU SACRÉ COEUR
PENVENAN (22)

les ateliers de L'ARBRE à PAROLES

Enquête autour d'un arbre la fiche recueil

Vous êtes un petit reporter à la recherche des secrets que cache les arbres, c'est parti, à toi de mener l'enquête

- **Nom et prénom de l'enquêtrice ou de l'enquêteur :**
-

1. Allez à la rencontre d'une personne, pour cela tu peux questionner la personne de ton choix :
voisin /famille : grand-parent, frère, sœur, cousin, oncle tante.../personne du même village/amis/commerçants...

- **Nom prénom** de la personne interrogée :
-

- **Lien avec l'enquêtrice ou de l'enquêteur :**
 - **Son âge :** *est-t-il un enfant/adolescent/adulte/ancien ?*
-

2. Demande-lui de te décrire un arbre qu'il aime bien et pourquoi :

- Peut-t-il t'expliquer comment sont ses feuilles ou ses aiguilles ?
 - Connait-il son fruit et comment s'appelle t-il ?
 - Peux-tu rapporter, avec l'aide de cette personne, une graine et/ou un fruit de cet arbre ? Se mange-t-il ?
-

3. Demandez-lui de te raconter un souvenir qu'il a vécu avec un arbre :

- Se souvient-il où l'arbre était planté, si oui peut-il décrire le lieu ?
 - Sait-il s'il a été planté ou comment il est arrivé là ?
 - Cherche avec cette personne une feuille de cet arbre ou d'un arbre de la même espèce (sinon, une photo, un article de journal, ou autre...) à coller au dos de ta fiche
 - Écris ou demande-lui d'écrire ce souvenir
-

4. Maintenant, à toi de jouer :

va à la recherche d'un conte, une comptine, un proverbe, une chanson et/ou une histoire sur un arbre.

- Que tu peux trouver en questionnant tes amis, ta famille, une bibliothécaire, ou qui tu veux...
- Puis, rapporte cette histoire à l'école et dessine l'arbre de cette histoire sur une autre feuille



Le PROJET d'éducation artistique de L'ARBRE À PAROLES

• L'équipe

- **Elise Trocheris**, Diplôme d'éducatrice grimpe d'arbre
- **Bertille Tropin**, Brevet d'initiation aux Arts du Cirque toutes les deux formées à l'école de cirque de Chambéry
- **Marine Ginod**, Beaux Arts d'Aix en provence

Elles sont attachées à la transmission de leurs passions respectives que sont le cirque, les arts visuels et le conte.

Elles interviennent avec tous les publics, de la plus petite enfance aux adultes, dans les écoles, centres sociaux, centres de loisirs, bibliothèques, et sur des événements ponctuels.



• Contacts

Compagnie Herborescence

Koad Klæe 22160 Bulat-Pestivien

Licence d'entrepreneur de spectacle n° 1073592/93 cat 2

SIRET : 50540236200014

• Production

production@herborescence.fr

06.88.40.24.28

• Technique

technique@herborescence.fr

02.96.45.70.74

06.79.22.74.96

www.herborescence.fr

LaRaConteuse et Compagnie

5 hent ar feunteun 22500 Paimpol

SIRET : 81739676500015

Licence d'entrepreneur de spectacle n° 2-1099101 cat 2

production@laraconteuse.fr

06.88.40.24.28

www.laraconteuse.fr



LaRaConteuse & Compagnie
le conte en images